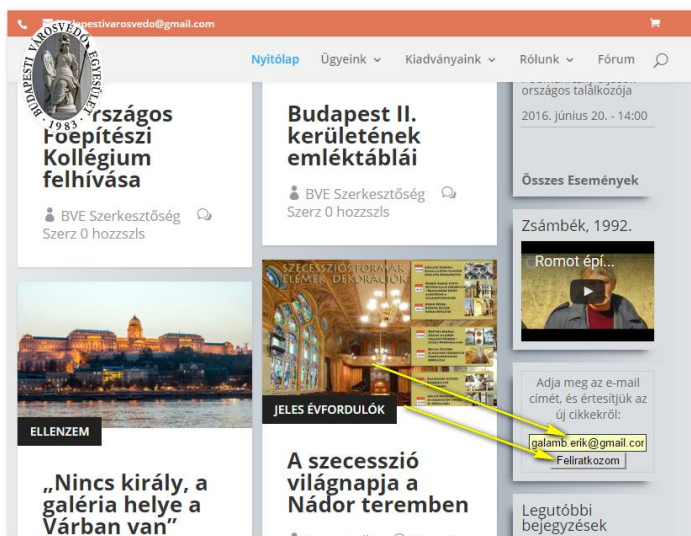


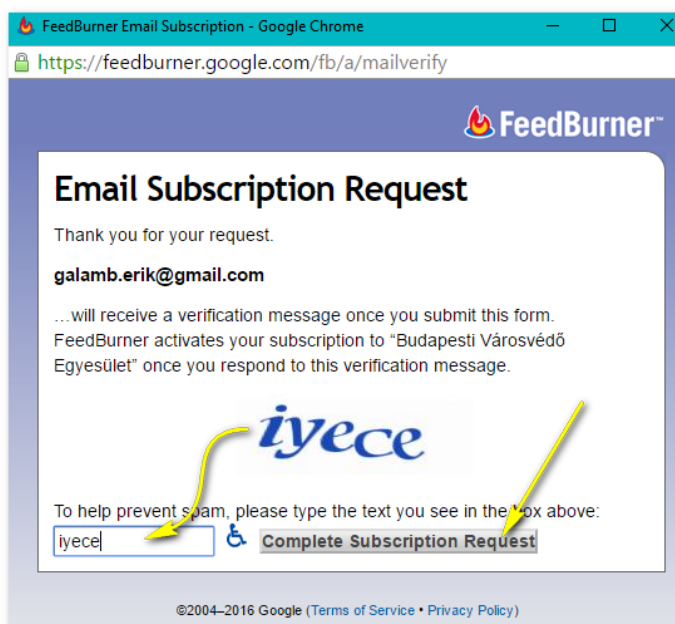
Feliratkozás a Budapesti Városvédő Egyesület weboldalán megjelent cikkek értesítőjére

Ha Önt érdeklik a varosvedo.hu oldalon megjelent cikkek, de nem szívesen néz rá a weboldalra nap, mint nap, akkor célszerű feliratkoznia az új cikkek értesítőjére. Ettől kezdve egy [FeedBurner](#) nevű rendszer automatikusan értesíteni fogja Önt az új írásokról. A feliratkozás lépései a következők:

1. A varosvedo.hu oldalsávján a nyíllal jelölt mezőbe írja be az email címét és kattintson, a Feliratkozom gombra:



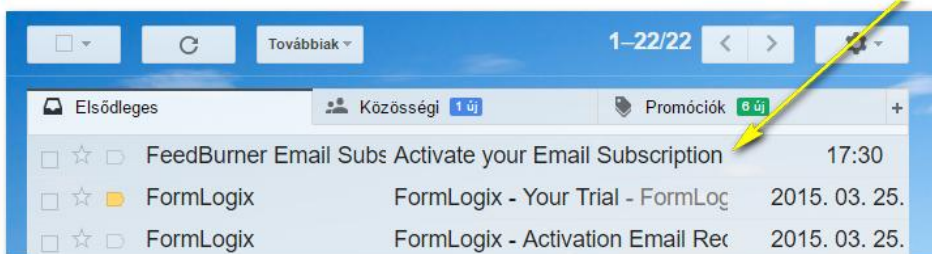
2. Megjelenik a képernyőn egy ablak, melyen a FeedBurner rendszer jelzi, hogy feliratkozási kérelem érkezett a BVE honlapjára. A képernyőn megjelenő, néha kicsit nehezen olvasható szöveget be kell gépelni a jelzett ablakba, majd a „Compleet Subscription Request” gombra kell kattintanunk:



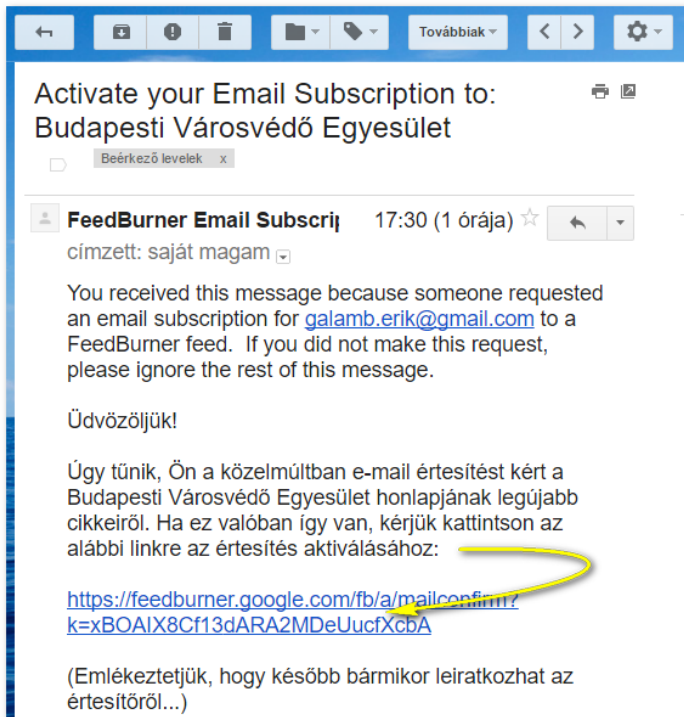
3. Ha nem rontottuk el a kód beírását, jelzést kapunk, hogy elfogadásra került a kérésünk. Kattintsunk ezt követően a „Close window” gombra:



4. Ezt követően belépünk a saját levelezőrendszerünkbe, ahol találunk egy „Activate your Email Subscription” tárgyú levelet, mely a FeedBurner-től jött:



5. Megnyitjuk, és az alább, nyíllal jelzett linkre kattintunk:



6. Ezt követően a FeedBurner jelzi, hogy sikeresen visszaigazoltuk a jelentkezésünket, több teendőnk nincs a feliratkozással kapcsolatban:

